

## L3G 06.05.B.04 Markeringen, BIJLAGE 10:

**Wettelijk kader: arbeidsomstandighedenregeling:  
(arbo V&G signalisatie + hand- en armseinen)**


**Bijlage 10: Arboregeling bijlage XVIII (arbeidsomstandighedenregeling artikel 8.26)**

**Bijlage XVIII. behorend bij artikel 8.10 van het arbeidsomstandighedenregeling.**

### **1. Verbodsborden**

Intrinsieke kenmerken:


- rond;
- zwart pictogram op witte achtergrond, rode rand en balk die van links naar rechts over het pictogram loopt onder een hoek van 45° ten opzichte van de horizontale lijn. De rode kleur beslaat ten minste 35% van het oppervlak van het bord.




Verboden te roken



Vuur, open vlam en roken verboden




Verboden voor voetgangers



Verboden met water te blussen




Geen drinkwater



Geen toegang voor onbevoegden



Verboden voor transportvoertuigen



Niet aanraken

## **2. Waarschuwingsborden**

Intrinsieke kenmerken:

- driehoekig;
- zwart pictogram op gele achtergrond, zwarte rand. De gele kleur beslaat ten minste 50% van het oppervlak van het bord.



Ontvlambare stoffen of hoge temperatuur



Explosieve stoffen



Giftige stoffen



Bijtende stoffen



Radioactieve stoffen of ioniserende straling



Hangende lasten



Transportvoertuigen



Gevaar voor elektrische spanning



Gevaar




Laserstraal



Oxiderende stoffen



Niet-ioniserende straling



Belangrijk magnetisch veld



Struikelen




Vallen door hoogteverschil



Biologisch risico



Lage temperatuur



Schadelijke of irriterende stoffen <sup>1)</sup>



Explosieve atmosfeer


### **3. Gebodsborden**

Intrinsieke kenmerken:

- &ndash; rond;
- &ndash; wit pictogram op blauwe achtergrond. De blauwe kleur beslaat ten minste 50% van het oppervlak van het bord




Oogbescherming verplicht




Veiligheidshelm verplicht

---

1) Bij wijze van uitzondering mag de achtergrond van dit bord oranje zijn, als de kleur gerechtvaardigd is omdat er een soortgelijk bord bestaat voor het wegverkeer.



Gehoorbescherming verplicht



Adembescherming verplicht




Veiligheidsschoenen verplicht




Veiligheidshandschoenen verplicht



Veiligheidspak verplicht




Gelaatsbescherming verplicht



Individueel harnas verplicht



Verplichte oversteekplaats (voetgangers)








Algemeen gebod (eventueel samen met een ander bord)





#### **4. Reddingsborden**

Intrinsieke kenmerken:


- rechthoekig of vierkant;
- wit pictogram op groene achtergrond. De groene kleur beslaat ten minste 50% van het oppervlak van het bord.




Vluchtweg-nooduitgang




Te volgen richting Wordt tezamen met één van de onderstaande borden gebruikt




Eerste hulp




Brancard



Veiligheidsdouche



Ogen spoelen




Telefoon voor redding en eerste hulp

### **5. Borden in verband met het brandbestrijdingsmateriaal**


Intrinsieke kenmerken:

- &ndash; rechthoekig of vierkant;
- &ndash; wit pictogram op rode achtergrond. De rode kleur beslaat ten minste 50% van het oppervlak van het bord.







Brandslang







Ladder



Blusapparaat






Telefoon voor brandbestrijding









Te volgen richting (wordt tezamen met één van de bovenstaande borden gebruikt)




## Bijlage XIX. behorend bij artikel 8.26

### Hand en armseinen

A. Algemene Gebaren		
Betekenis	Beschrijving	Illustratie
&#65279;BEGIN Pas op! Begin van commando	&#65279;Beide armen zijn horizontaal gestrekt met de handpalmen naar boven	
&#65279;STOP Onderbreking Einde van de beweging	&#65279; De rechterhand is opgeheven en de rechterhandpalm naar voren gehouden	
&#65279;EINDE Einde van de werkzaamheden	&#65279;Beide handen zijn ter hoogte van de borst samengevoegd	

B. Verticale bewegingen		
Betekenis	Beschrijving	Illustratie
HIJSEN	&#65279;Met de opgeheven rechterarm en naar voren gebrachte rechterhandpalm wordt traag een cirkelbeweging gemaakt	

VIEREN	Met de naar beneden gerichte rechterarm en naar binnen gehouden rechterhandpalm wordt traag een cirkelbeweging gemaakt	
VERTICALE AFSTAND	De afstand wordt met de handen aangegeven	
<b>C. Horizontale bewegingen</b>		
Betekenis	Beschrijving	Illustratie
VOORUIT	Beide armen worden gebogen, palmen worden naar binnen gehouden en met de voorarmen worden trage bewegingen naar het lichaam toe gemaakt	
ACHTERUIT	Beide armen worden gebogen, beide handpalmen worden naar buiten gehouden, met de voorarmen worden trage beweging van het lichaam af gemaakt	
NAAR RECHTS ten opzichte van de signaalgever	Met de ongeveer horizontaal gestrekte rechterarm en de naar beneden gehouden rechterhandpalm worden trage, richting aanwijzende bewegingen gemaakt	

NAAR LINKS &#65279;ten opzichte van de signaalgever	&#65279;Met de ongeveer horizontaal gestrekte linkerarm en de naar beneden gehouden linkerhandpalm worden trage richtingaanwijzende bewegingen gemaakt	
HORIZONTALE AFSTAND	&#65279;De afstand wordt met de handen aangegeven	
<b>D. Gevaar</b>		
Betekenis	Beschrijving	Illustratie
GEVAAR	&#65279;Beide handen opgeheven, handpalmen naar voren	
SNELLE BEWEGING	&#65279;De gecodeerde, bevelende gebaren ter aangeving van de beweging worden zeer snel uitgevoerd	
TRAGE BEWEGING	&#65279;De gecodeerde, bevelende gebaren ter aangeving van de bewegingen worden zeer langzaam uitgevoerd	

### Document historie

Overzicht van tenminste de laatste 3 wijzigingen van dit document, inclusief alle wijzigingen van de afgelopen 6 maanden. De meest recente wijziging staat bovenaan.

Datum	Naam	Wijzigingen
28 juli 2021	U730098	Document titel aangepast
8 januari 2020	U730098	History blok toegevoegd. Review, Geen wijzigingen